

2019年



E23 東名阪道

四日市JCT・亀山JCT・亀山IC・亀山PA

夜間閉鎖

11/13(水) ^{うち5夜間} → 11/28(木) 各日22時→翌6時
 亀山IC 上り線入口のみ20時→翌5時

※夜間閉鎖期間は予備日を含んでいます。



閉鎖箇所	規制内容	11/13	14	15	16	17	18	19	20	21	22	23	24	25	26	27	28	29	30
亀山PA	E23 東名阪道下り線から E23 東名阪道へのランプ	■																	
亀山JCT	E23 東名阪道上り線 伊勢方面から E1A 新名神 京都方面へのランプ	■																	
	E1A 新名神上り線 京都方面から E23 東名阪道 伊勢方面へのランプ		■																
四日市JCT	E1A 伊勢湾岸道下り線 豊田方面から E23 東名阪道へのランプ																		
	E1A 新名神上り線 京都方面から E23 東名阪道へのランプ																		
亀山IC	国道1号名古屋方面から E23 東名阪道上り線への入口																		

■ 実施日 □ 予備日

■ 高速道路に関するお問い合わせは

NEXCO中日本お客さまセンター 24時間年中無休(通話料無料)

0120-922-229

● 左記電話をご利用になれない場合は

052-223-0333 (通話料有料)

● 交通事故の通報は警察(110番)へ



安全で、安心・快適に高速道路をご利用いただけるよう、案内標識取替工事などをおこないます。

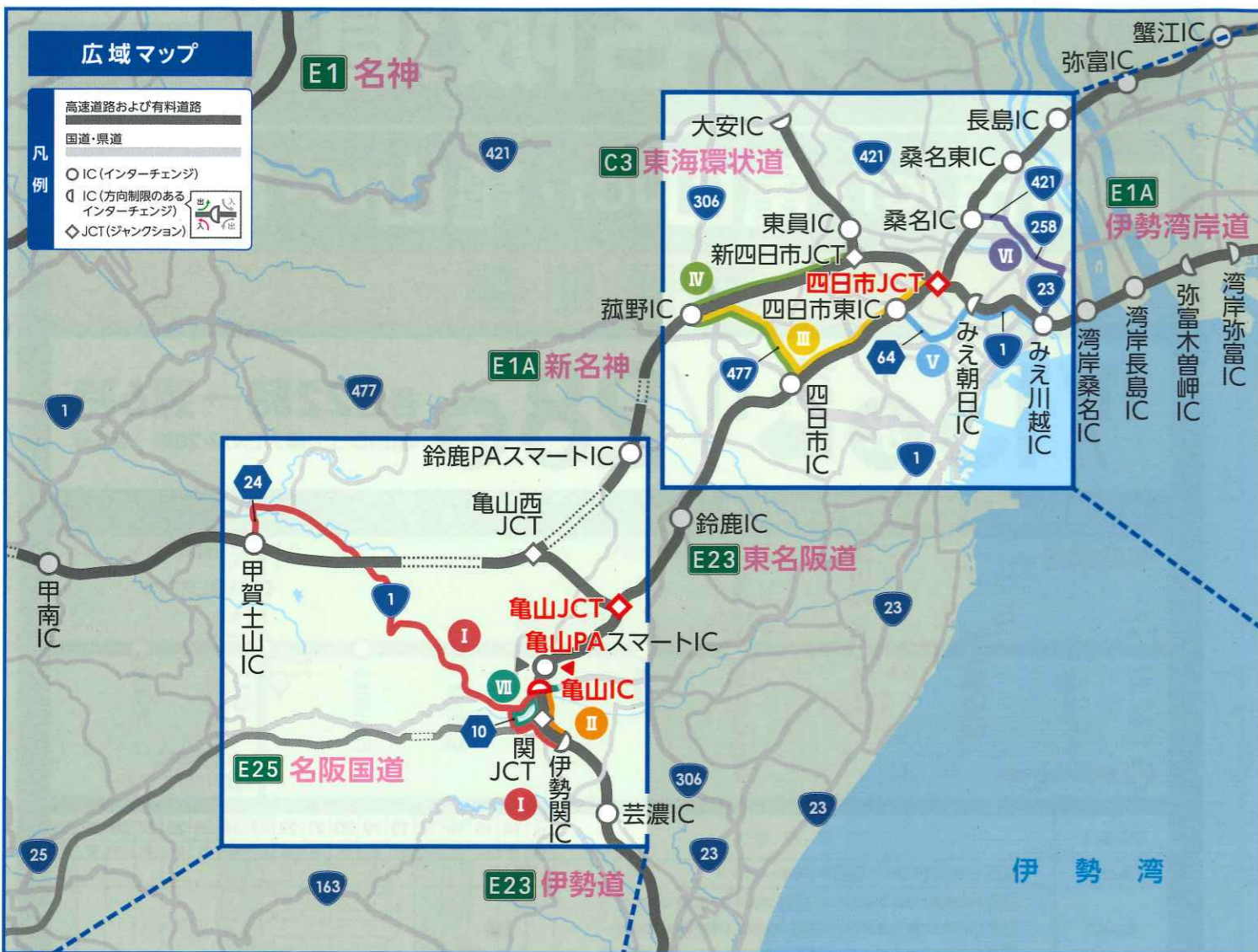
ご迷惑をおかけしますが、ご理解とご協力をお願いいたします。

もっと安全に、もっとスムーズに

E23 東名阪道 四日市JCT・亀山JCT・亀山IC・亀山PA

夜間閉鎖

11/13 水 → 11/28 木 各日22時→翌6時
亀山IC 上り線入口のみ20時→翌5時



主な迂回ルートのご案内

ルート番号	迂回区間	迂回ルート	所要時間 [渋滞していない場合]
I	亀山IC ↔ 甲賀土山IC	国道1号 ↔ 県道24号線	迂回ルート利用の場合 約45分 (高速道路利用時 約20分) 【増加時間: +25分】
	伊勢関IC ↔ 甲賀土山IC	E25 名阪国道 ↔ 県道10号線 ↔ 国道1号 ↔ 県道24号線	
II	亀山IC → 伊勢関IC	E25 名阪国道	迂回ルート利用の場合 約4分 (高速道路利用時 約3分) 【増加時間: +1分】
III	菟野IC → 四日市JCT	国道477号 → E23 東名阪道	迂回ルート利用の場合 約20分 (高速道路利用時 約10分) 【増加時間: +10分】
IV	新四日市JCT → 四日市IC	E1A 新名神 → 国道477号	迂回ルート利用の場合 約20分 (高速道路利用時 約10分) 【増加時間: +10分】
V	みえ川越IC → 四日市東IC	国道1号(北勢バイパス) → 県道64号線	迂回ルート利用の場合 約18分 (高速道路利用時 約8分) 【増加時間: +10分】
VI	みえ川越IC → 桑名IC	国道23号 → 国道258号 → 国道421号	迂回ルート利用の場合 約15分 (高速道路利用時 約10分) 【増加時間: +5分】
VII	亀山IC入口	国道1号 → 県道10号線 → E25 名阪国道	迂回ルート利用の場合 約10分 (高速道路利用時 約1分) 【増加時間: +9分】

乗継料金調整について

閉鎖箇所(乗継指定IC間)を一般道に迂回し、再度指定のICから高速道路に乗り継がれるお客さまには、高速道路料金が割高にならないよう所定の方法により料金の調整をおこなっております。

●ETCをご利用のお客さま
 ETCをご利用のお客さまは、一旦流出する走行と乗り継ぎ後の走行を同じETCカードで、通常どおりETCレーンを通り無線走行してください。〔「高速道路通行止め乗継証明書」の入手は不要です。クレジットカード会社などの料金請求時に料金の調整がされます。〕

●ETC以外でご利用のお客さま(現金などでご利用のお客さま)
 通行止めにより高速道路を一旦流出するICでお渡しする「高速道路通行止め乗継証明書」を乗り継ぎ後の最初の出口ICで、係員にお渡しください。

乗継指定インターチェンジ

道路名	閉鎖箇所	乗継指定IC	
		流出指定IC(乗継証明書発行IC) ^{※1}	再流入指定IC ^{※2}
E23 東名阪道	亀山PA → 東名阪道下り線	E23 東名阪道 亀山IC	E23 伊勢道 伊勢関IC
	四日市JCT (伊勢湾岸道下り線 → 東名阪道上下線)	E1A 伊勢湾岸道 みえ川越IC・湾岸桑名IC C3 東海環状道 東員IC E1A 新名神 菟野IC	E23 東名阪道 桑名IC・桑名東IC 長島IC・弥富IC 蟹江IC E23 東名阪道 亀山PAスマートIC ^{※3} 鈴鹿IC・四日市IC 四日市東IC E23 伊勢道 芸濃IC・伊勢関IC
E23 東名阪道	四日市JCT (新名神上り線 → 東名阪道上下線)	E1A 伊勢湾岸道 みえ朝日IC C3 東海環状道 東員IC E1A 新名神 菟野IC 鈴鹿PAスマートIC ^{※3}	E23 東名阪道 桑名IC・桑名東IC 長島IC・弥富IC 蟹江IC E23 東名阪道 亀山PAスマートIC ^{※3} 鈴鹿IC・四日市IC 四日市東IC E23 伊勢道 芸濃IC・伊勢関IC
	亀山JCT (東名阪道上り線 → 新名神下り線)	E23 東名阪道 亀山PAスマートIC ^{※3} 鈴鹿IC E23 伊勢道 伊勢関IC	E1A 新名神 草津田上IC・信楽IC 甲南IC・甲賀土山IC E1 名神 電王IC 蒲生スマートIC ^{※3} 八日市IC・大垣IC
E23 東名阪道	亀山JCT (新名神上り線 → 東名阪道下り線)	E1A 新名神 甲南IC・甲賀土山IC E23 東名阪道 鈴鹿IC	E23 東名阪道 亀山PAスマートIC ^{※3} E23 伊勢道 久居IC・津IC 芸濃IC・伊勢関IC
	亀山JCT (新名神上り線 → 東名阪道上り線)	E1A 新名神 甲南IC・甲賀土山IC E23 東名阪道 亀山IC 亀山PAスマートIC ^{※3}	E23 東名阪道 鈴鹿IC・四日市IC 四日市東IC E1A 伊勢湾岸道 みえ朝日IC みえ川越IC

※1 24時間以内に再流入指定ICで乗り継いでください。
 ※2 流出指定ICで流出後、JCTなどの閉鎖が解除された場合は、流出したICまたは進行方向上の他の流出指定ICで再流入されても料金の調整をおこないません。
 ※3 ETC車に限ります。

工事概要と迂回ルートのご案内 交通規制内容および日程

亀山PA

東名阪道下り線から東名阪道へのランプ

亀山JCT

東名阪道上り線 伊勢方面から
新名神 京都方面へのランプ

夜間閉鎖

11/13 水 → 22時 翌6時

予備日
11/18(月)~
11/22(金)
11/25(月)



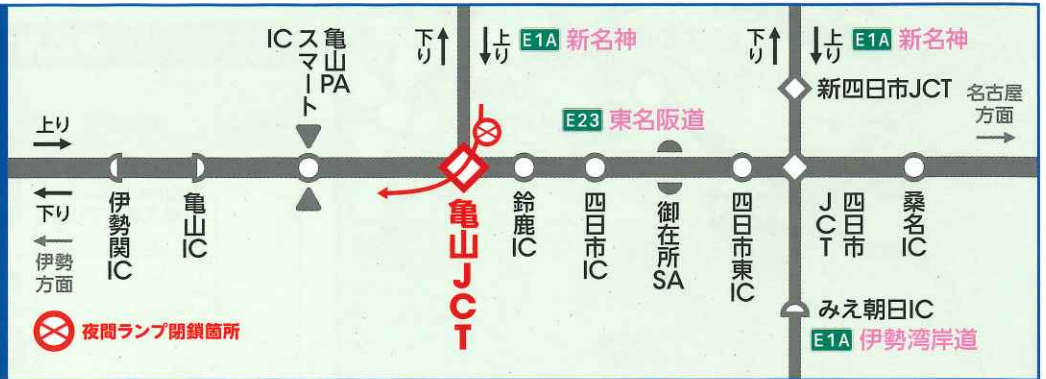
亀山JCT

新名神上り線 京都方面から
東名阪道 伊勢方面へのランプ

夜間閉鎖

11/14 木 → 22時 翌6時

予備日
11/18(月)~
11/22(金)
11/25(月)



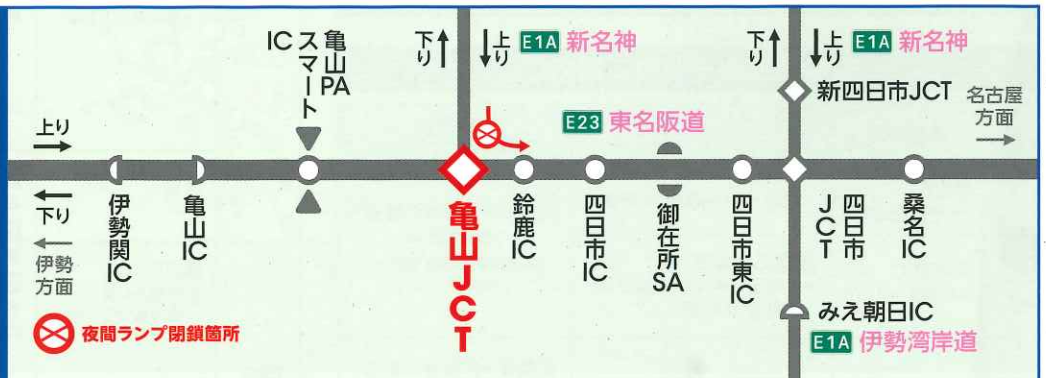
亀山JCT

新名神上り線 京都方面から
東名阪道 名古屋方面へのランプ

夜間閉鎖

11/15 金 → 22時 翌6時

予備日
11/18(月)~
11/22(金)
11/25(月)



四日市JCT

伊勢湾岸道下り線 豊田方面から
東名阪道へのランプおよび新名神上り線
京都方面から東名阪道へのランプ

夜間閉鎖

11/16 土 → 22時 翌6時

予備日
11/17(日)~
11/23(土)
11/24(日)



亀山IC

国道1号名古屋方面から
東名阪道 上り線への入口

夜間閉鎖

11/26 火 → 20時 翌5時

予備日
11/27(水)
11/28(木)

